

ریاست جمهوری
سازمان برنامه و بودجه کشور
مرکز آمار ایران

نتایج آمارگیری از گردشگران ملی بهار ۱۳۹۵

مرکز آمار ایران



نشانه‌های نشریات مرکز آمار ایران

-	آمار گردآوری نشده است.
000	آمار در دسترس نیست.
x	ذاتاً یا عملاً وجود ندارد.
xx	جمع و محاسبه غیر ممکن یا بی‌معنی است.
//	رقم کمتر از نصف واحد است.
	رقم (نسبت) ناچیز و قابل صرف‌نظر کردن است.
*	رقم غیر قطعی است.
**	رقم جنبه تخمینی دارد.
⊖	به‌دلیل حفظ محرمانگی، رقم قابل انتشار نیست.

اختلاف در سرجمع‌ها به علت سراسر کردن ارقام است. محاسبه نسبت‌ها و شاخص‌ها قبل از سراسر کردن ارقام صورت گرفته است.

پیشگفتار

اهمیت صنعت گردشگری در شکوفایی اقتصادی ایجاب می‌نماید تا نظام آماری منسجم و پویایی در این بخش استقرار یافته، تولید و انتشار آمار و اطلاعات مورد نیاز برنامه‌ریزان در دستور کار قرار گیرد. بدون شک ایران با تاریخی کهن و فرهنگی غنی با وجود میراث فرهنگی، جاذبه‌های طبیعی و تنوع آب و هوایی یکی از مقصدهای مهم گردشگرپذیر جهان است که در صورت برنامه‌ریزی مناسب، به یکی از منابع تولید ثروت در کشور تبدیل خواهد شد. تولید و انتشار آمار و اطلاعات حوزه گردشگری از نیازهای مهم بخش فرهنگی کشور است که مسئولیت و همکاری نزدیک بیش از پیش همه دست‌اندرکاران این حوزه را در این مهم می‌طلبد. اولین آمارگیری ملی در حوزه گردشگری در سال ۱۳۸۷ در سطح کشور به اجرا در آمد. تا قبل از این آمارگیری، اطلاعات منسجم و قابل اعتمادی در حوزه گردشگران ملی وجود نداشته است و در برخی موارد آمار رسمی بازدیدکنندگان از موزه‌ها و بناهای تاریخی تحت پوشش سازمان میراث فرهنگی، صنایع دستی و گردشگری در سالنامه‌های آماری انتشار یافته است.

مرکز آمار ایران از سال ۱۳۸۱ با همکاری سازمان ایرانگردی و جهانگردی وقت، مطالعاتی را در زمینه تهیه حساب‌های اقماری گردشگری به‌طور مشترک آغاز نمود. اما پس از ادغام سازمان مذکور با سازمان میراث فرهنگی این مطالعات متوقف شد. علی‌رغم ناتمام ماندن این فعالیت‌ها، نتیجه مطالعات انجام شده، بر طراحی و اجرای طرح‌های آمارگیری در سه حوزه اصلی گردشگری (بومی، ورودی، خروجی) تأکید می‌کرد. در این راستا اجرای دو طرح آمارگیری با عناوین «آمارگیری از گردشگران داخلی» و «آمارگیری از گردشگران ورودی» در برنامه اول ملی آمار کشور پیش‌بینی شد.

به لطف الهی مطالعات اولیه برای آزمایش طرح آمارگیری از گردشگران داخلی در سال ۱۳۸۵ با همکاری پژوهشکده آمار آغاز و در نهایت در فروردین ماه ۱۳۸۶ طرح مزبور در شش استان منتخب در سطح شهرستان‌های بوشهر، تهران، سبزوار، رفسنجان، بابل و ملایر به مرحله اجرا درآمد. پس از ارزیابی نتایج آزمایش طرح و اخذ نظرات و پیشنهادات تمامی عوامل اجرایی، اصلاحاتی در پرسشنامه و راهنمای تهیه شده اعمال شد.

به منظور گردآوری اطلاعات گردشگری خانوارهای کشور در سال ۱۳۸۷، طرح اصلی در چهار مرحله، طی ماه‌های تیر، مهر و دی سال ۱۳۸۷ و فروردین ۱۳۸۸، در سال‌های ۱۳۹۰ تا ۱۳۹۳ در دو مرحله در طی ماه‌های تیر و مهر و در سال ۱۳۹۵ در یک مرحله در تیرماه به اجرا در آمد و در هر مرحله اطلاعات گردشگری خانوارها در فصل قبل مورد پرسش قرار گرفت.

نشریه حاضر حاوی نتایج طرح مزبور در فصل بهار سال ۱۳۹۵ می‌باشد. امید است با تداوم تولید آمارهای گردشگری و شناخت الگوهای گردشگری در کشور امکان برنامه‌ریزی بهتر برای این صنعت با اهمیت، فراهم شود. مرکز آمار ایران از تمامی سازمان‌ها و افرادی که به نحوی در اجرای این طرح مشارکت داشته یا اجرای آن را تسهیل نموده‌اند تشکر و قدردانی می‌کند.

فهرست مندرجات

صفحه	عنوان
۹	مشخصات کلی طرح
۱۳	تعاریف و مفاهیم
۱۵	خلاصه یافته‌ها

جدول‌های آماری

۲۵	۱- تعداد خانوارها به تفکیک وضعیت سفر - بهار ۱۳۹۵
۲۵	۲- تعداد خانوارها بر حسب وضعیت سفر به تفکیک بعد خانوار - بهار ۱۳۹۵
۲۵	۳- تعداد خانوارها بر حسب وضعیت سفر به تفکیک نحوه تصرف محل سکونت خانوار - بهار ۱۳۹۵
۲۶	۴- تعداد خانوارها بر حسب وضعیت سفر به تفکیک وضعیت برخورداری از وسیله نقلیه - بهار ۱۳۹۵
۲۶	۵- تعداد خانوارها بر حسب وضعیت سفر به تفکیک جنس سرپرست خانوار - بهار ۱۳۹۵
۲۶	۶- تعداد خانوارها بر حسب وضعیت سفر به تفکیک وضع سواد و سطح تحصیلات سرپرست خانوار - بهار ۱۳۹۵
۲۷	۷- تعداد خانوارها بر حسب وضعیت سفر به تفکیک وضع فعالیت سرپرست خانوار - بهار ۱۳۹۵
۲۷	۸- تعداد خانوارها بر حسب وضعیت سفر به تفکیک وضع شغلی سرپرست خانوار - بهار ۱۳۹۵
۲۷	۹- تعداد خانوارها بر حسب وضعیت سفر به تفکیک وضع زناشویی سرپرست خانوار - بهار ۱۳۹۵
۲۸	۱۰- تعداد خانوارها بر حسب وضعیت سفر به تفکیک گروه‌های سنی سرپرست خانوار - بهار ۱۳۹۵
۳۱	۱۱- تعداد سفر به تفکیک مقصد و نوع سفر - بهار ۱۳۹۵
۳۱	۱۲- تعداد سفرهای داخلی بر حسب نوع سفر به تفکیک بعد خانوار - بهار ۱۳۹۵
۳۱	۱۳- تعداد سفرهای خارجی به تفکیک بعد خانوار - بهار ۱۳۹۵
۳۲	۱۴- تعداد سفرهای داخلی بر حسب نوع سفر به تفکیک نحوه تصرف محل سکونت خانوار - بهار ۱۳۹۵
۳۲	۱۵- تعداد سفرهای خارجی به تفکیک نحوه تصرف محل سکونت خانوار - بهار ۱۳۹۵
۳۲	۱۶- تعداد سفرهای داخلی بر حسب نوع سفر به تفکیک وضعیت برخورداری از وسیله نقلیه - بهار ۱۳۹۵
۳۳	۱۷- تعداد سفرهای داخلی بر حسب نوع سفر به تفکیک جنس سرپرست خانوار - بهار ۱۳۹۵
۳۳	۱۸- تعداد سفرهای خارجی به تفکیک جنس سرپرست خانوار - بهار ۱۳۹۵
۳۳	۱۹- تعداد سفرهای داخلی بر حسب نوع سفر به تفکیک وضع سواد و سطح تحصیلات سرپرست خانوار - بهار ۱۳۹۵
۳۴	۲۰- تعداد سفرهای خارجی به تفکیک وضع سواد و سطح تحصیلات سرپرست خانوار - بهار ۱۳۹۵
۳۴	۲۱- تعداد سفرهای داخلی بر حسب نوع سفر به تفکیک وضع فعالیت سرپرست خانوار - بهار ۱۳۹۵
۳۵	۲۲- تعداد سفرهای خارجی به تفکیک وضع فعالیت سرپرست خانوار - بهار ۱۳۹۵
۳۵	۲۳- تعداد سفرهای داخلی بر حسب نوع سفر به تفکیک وضع شغلی سرپرست خانوار - بهار ۱۳۹۵
۳۵	۲۴- تعداد سفرهای خارجی به تفکیک وضع شغلی سرپرست خانوار - بهار ۱۳۹۵
۳۶	۲۵- تعداد سفرهای داخلی بر حسب نوع سفر به تفکیک وضع زناشویی سرپرست خانوار - بهار ۱۳۹۵
۳۶	۲۶- تعداد سفرهای داخلی بر حسب نوع سفر به تفکیک اهداف اصلی گردشگری - بهار ۱۳۹۵

- ۲۷- تعداد سفرهای داخلی بر حسب نوع سفر به تفکیک شیوه سفر - بهار ۱۳۹۵ ۳۷
- ۲۸- تعداد سفرهای داخلی بر حسب نوع سفر به تفکیک نوع وسیله نقلیه اصلی مورد استفاده برای رفت- بهار ۱۳۹۵ ۳۷
- ۲۹- تعداد سفرهای خارجی به تفکیک نوع وسیله نقلیه اصلی مورد استفاده برای رفت- بهار ۱۳۹۵ ۳۸
- ۳۰- تعداد سفرهای داخلی بر حسب نوع سفر به تفکیک نوع وسیله نقلیه اصلی مورد استفاده برای برگشت- بهار ۱۳۹۵ ۳۸
- ۳۱- تعداد سفرهای خارجی به تفکیک نوع وسیله نقلیه اصلی مورد استفاده برای برگشت - بهار ۱۳۹۵ ۳۹
- ۳۲- تعداد نفر شب اقامت سفرهای با اقامت شبانه داخلی به تفکیک نوع اقامتگاه- بهار ۱۳۹۵ ۳۹
- ۳۳- تعداد سفر و نفر شب اقامت سفرهای انجام شده بر حسب نوع سفر به تفکیک استان مقصد- بهار ۱۳۹۵ ۴۰
- ۳۴- تعداد سفر و نفر شب اقامت سفرهای انجام شده بر حسب نوع سفر به تفکیک استان‌های بازدید شده - بهار ۱۳۹۵ ۴۱
- ۳۵- بیست شهر مقصد اصلی سفرهای داخلی به ترتیب تعداد سفر انجام شده بر حسب نوع سفر و تعداد نفر شب اقامت- بهار ۱۳۹۵ ۴۲
- ۳۶- بیست شهر بازدید شده کشور به ترتیب تعداد سفر انجام شده بر حسب نوع سفر و تعداد نفر شب اقامت- بهار ۱۳۹۵ ۴۳
- ۳۷- بیست شهرستان مقصد اصلی سفرهای داخلی به ترتیب تعداد سفر انجام شده بر حسب نوع سفر و تعداد نفر شب اقامت- بهار ۱۳۹۵ ۴۴
- ۳۸- بیست شهرستان بازدید شده کشور به ترتیب تعداد سفر انجام شده بر حسب نوع سفر و تعداد نفر شب اقامت- بهار ۱۳۹۵ ۴۵
- ۳۹- هزینه سفرهای داخلی خانوارها بر حسب نوع سفر به تفکیک اقلام اصلی هزینه- بهار ۱۳۹۵ ۴۶
- ۴۰- هزینه سفرهای خارجی خانوارها به تفکیک اقلام اصلی هزینه- بهار ۱۳۹۵ ۴۶

مشخصات کلی طرح

هدف کلی

هدف کلی از اجرای این طرح، تهیه آمار و اطلاعات مربوط به سفرهای گردشگری خانوارهای کشور در سال ۱۳۹۵ است.

جامعه هدف

جامعه هدف این طرح، شامل تمام خانوارهای معمولی ساکن در مناطق شهری و روستایی کشور در فصل بهار سال ۱۳۹۵ است. خانوارهای معمولی غیر ساکن، گروهی و مؤسسه‌ای در این طرح پوشش داده نمی‌شوند.

واحد آماری

واحد آماری این طرح، یک خانوار معمولی ساکن در مناطق شهری و روستایی کشور در سال ۱۳۹۵ است.

زمان آماری

زمان آماری اقلام مورد سنجش بر حسب مورد، روز آمارگیری یا فصل بهار سال ۱۳۹۵ است.

زمان آمارگیری

زمان آمارگیری این طرح، در فصل تابستان ۱۳۹۵ (۱۳۹۵/۰۴/۱۲ تا ۱۳۹۵/۰۵/۰۶) است.

روش جمع‌آوری اطلاعات

در این طرح، مأمور آمارگیر با مراجعه به خانوارهای نمونه، اطلاعات مربوط به فعالیت‌های گردشگری خانوار در فصل بهار را از طریق مصاحبه‌ی حضوری با سرپرست یا عضو مطلع خانوار در پرسشنامه مربوط ثبت می‌کند.

چارچوب نمونه‌گیری

چارچوب مورد استفاده در هر یک از مراحل نمونه‌گیری به شرح زیر است:

الف - مرحله اول: فهرست حوزه‌های سرشماری عمومی نفوس و مسکن ۱۳۹۰ در کشور به همراه تعداد خانوارهای معمولی ساکن هر یک از حوزه‌ها است.

ب - مرحله دوم: فهرست تمامی بلوک‌ها و آبادی‌های مربوط به حوزه‌های سرشماری انتخاب شده در مرحله اول به همراه تعداد خانوارهای معمولی ساکن در هر بلوک/آبادی است.

ج - مرحله سوم: فهرست تمامی خانوارهای معمولی ساکن در واحدهای نمونه‌گیری مرحله دوم است که مأمور آمارگیر با فهرست‌برداری از تمامی مکان‌ها و خانوارها در قالب فرم فهرست‌برداری، تهیه کرده است. برای توضیحات بیشتر می‌توانید به راهنمای مأمور آمارگیری مراجعه نمایید.

روش نمونه‌گیری

روش نمونه‌گیری در این طرح سه مرحله‌ای طبقه‌بندی شده است. در مرحله اول، پس از طبقه‌بندی حوزه‌ها، در هر طبقه، حوزه‌های نمونه به تعداد لازم به روش سیستماتیک و با احتمال انتخاب متناسب با تعداد خانوار معمولی ساکن هر حوزه انتخاب می‌شوند. در مرحله دوم، در هر یک از حوزه‌های نمونه یک بلوک/آبادی به روش سیستماتیک و با احتمال انتخاب متناسب با تعداد خانوار معمولی ساکن و گروهی آن بلوک/آبادی انتخاب می‌شود و سپس در مرحله سوم در هر یک از قطعه‌های انتخاب شده در مرحله قبل، خانوارهای نمونه به روش تصادفی ساده انتخاب می‌شوند.

تعیین تعداد خانوارهای نمونه در کل کشور

$$n_1 = \max_c \left\{ z_{.05/975}^2 \times \left(\frac{\hat{S}_c}{r_c \times \hat{X}_c} \right)^2 \times deff_c \times (1 + Nr) \right\}$$

$$n_t = z_{.05/975}^2 \times \left(\frac{\hat{S}_t}{r_t \times \hat{X}_t} \right)^2 \times deff_t \times (1 + Nr), \quad t = 1, 2, \dots, 31$$

که در آن:

- c: اندیس ویژگی مورد نظر (شامل «تعداد سفرهای داخلی با اقامت شبانه»، «تعداد سفرهای داخلی بدون اقامت شبانه» و «تعداد سفرهای خارجی»، «هزینه سفر خانوارها»)
- n_1 : تعداد خانوارهای نمونه بهینه در کل کشور
- $z_{.05/975}$: چندک ۰/۹۷۵ ام توزیع نرمال استاندارد (برابر با ۱/۹۶)
- \hat{S}_c : برآورد انحراف معیار ویژگی مورد نظر که بر اساس نتایج طرح گردشگران ملی ۱۳۹۳ محاسبه شده است.
- \hat{X}_c : برآورد میانگین ویژگی مورد نظر که بر اساس نتایج طرح گردشگران ملی ۱۳۹۳ محاسبه شده است.
- r_c : خطای نسبی پذیرفته شده برای برآورد ویژگی مورد نظر
- Nr: نرخ مفروض ریزش نمونه (برابر با ۰/۱ درصد)
- $deff_c$: اثر طرح و ویژگی مورد نظر که بر اساس نتایج طرح گردشگران ملی ۱۳۹۳ محاسبه شده است.
- n_t : تعداد خانوارهای نمونه بهینه بر اساس تعداد سفرهای داخلی در استان t ام مقصد و بازدید
- \hat{S}_t : برآورد انحراف معیار تعداد سفرهای داخلی در استان t ام مقصد/بازدید که بر اساس نتایج طرح گردشگران ملی ۱۳۹۳ محاسبه شده است.
- \hat{X}_t : برآورد میانگین تعداد سفرهای داخلی در استان t ام مقصد/بازدید که بر اساس نتایج طرح گردشگران ملی ۱۳۹۳ محاسبه شده است.
- $deff_t$: اثر طرح تعداد سفرهای مقصد/بازدید استان t ام که بر اساس نتایج طرح گردشگران ملی ۱۳۹۳ محاسبه شده است.
- r_t : خطای نسبی پذیرفته شده برای برآورد تعداد سفرهای داخلی در استان t ام مقصد/بازدید

بزرگترین مقدار n_1 و n_t به عنوان تعداد خانوار نمونه در کل کشور در نظر گرفته می‌شود. اندازه نمونه نهایی با توجه به محاسبات فوق و با در نظر گرفتن ملاحظات اجرایی و نظر دفتر موضوعی، تعیین شده و در جدول ۱ پیوست به تفکیک

مناطق شهری و روستایی ارائه شده است.

پس از محاسبه تعداد خانوارهای نمونه، تعداد حوزه‌های نمونه از تقسیم عدد حاصل بر ۱۰ به دست می‌آید. در جدول ضمیمه، تعداد حوزه‌ها و خانوارهای نمونه در هر استان به تفکیک مناطق شهری و روستایی ارائه شده است.

روش برآورد

برای دستیابی به برآوردهای مورد نظر، ابتدا داده‌های مربوط به هر یک از خانوارهای نمونه وزن‌دهی می‌شوند. وزن‌دهی در سه مرحله «اعمال وزن پایه»، «تعدیل وزن برای بی‌پاسخی کامل» و «تعدیل وزن بر اساس پیش‌بینی‌های تعداد خانوارها» انجام می‌گیرد. وزنی که پس از اعمال این مراحل وزن‌دهی به دست می‌آید، تعیین می‌کند که «هر خانوار در نمونه، نماینده چند خانوار در جامعه» است. پس از وزن‌دهی، برآورد تعداد از جمع وزن‌ها به دست می‌آید.

مرکز آمار ایران

جدول ۱- تعداد حوزه و خانوارهای نمونه در مناطق شهری و روستایی به تفکیک استان

کد استان	نام استان	تعداد خانوار نمونه			تعداد حوزه نمونه		
		کل	شهری	روستایی	کل	شهری	روستایی
۰۰	مرکزی	۳۷۰	۲۷۰	۱۰۰	۳۷	۲۷	۱۰
۰۱	گیلان	۶۶۰	۴۰۰	۲۶۰	۶۶	۴۰	۲۶
۰۲	مازندران	۸۰۰	۴۴۰	۳۶۰	۸۰	۴۴	۳۶
۰۳	آذربایجان شرقی	۹۲۰	۶۵۰	۲۷۰	۹۲	۶۵	۲۷
۰۴	آذربایجان غربی	۷۰۰	۴۶۰	۲۴۰	۷۰	۴۶	۲۴
۰۵	کرمانشاه	۴۶۰	۳۳۰	۱۳۰	۴۶	۳۳	۱۳
۰۶	خوزستان	۹۴۰	۶۹۰	۲۵۰	۹۴	۶۹	۲۵
۰۷	فارس	۱۰۶۰	۷۳۰	۳۳۰	۱۰۶	۷۳	۳۳
۰۸	کرمان	۶۷۰	۳۹۰	۲۸۰	۶۷	۳۹	۲۸
۰۹	خراسان رضوی	۱۴۶۰	۱۰۶۰	۴۰۰	۱۴۶	۱۰۶	۴۰
۱۰	اصفهان	۱۲۴۰	۱۰۶۰	۱۸۰	۱۲۴	۱۰۶	۱۸
۱۱	سیستان و بلوچستان	۵۰۰	۲۵۰	۲۵۰	۵۰	۲۵	۲۵
۱۲	کردستان	۳۴۰	۲۳۰	۱۱۰	۳۴	۲۳	۱۱
۱۳	همدان	۴۳۰	۲۶۰	۱۷۰	۴۳	۲۶	۱۷
۱۴	چهارمحال و بختیاری	۲۰۰	۱۲۰	۸۰	۲۰	۱۲	۸
۱۵	لرستان	۳۹۰	۲۵۰	۱۴۰	۳۹	۲۵	۱۴
۱۶	ایلام	۱۲۰	۸۰	۴۰	۱۲	۸	۴
۱۷	کهگیلویه و بویراحمد	۱۲۰	۶۰	۶۰	۱۲	۶	۶
۱۸	بوشهر	۲۱۰	۱۴۰	۷۰	۲۱	۱۴	۷
۱۹	زنجان	۲۴۰	۱۵۰	۹۰	۲۴	۱۵	۹
۲۰	سمنان	۱۶۰	۱۲۰	۴۰	۱۶	۱۲	۴
۲۱	یزد	۲۵۰	۲۱۰	۴۰	۲۵	۲۱	۴
۲۲	هرمزگان	۳۳۰	۱۷۰	۱۶۰	۳۳	۱۷	۱۶
۲۳	تهران	۳۱۶۰	۲۹۶۰	۲۰۰	۳۱۶	۲۹۶	۲۰
۲۴	اردبیل	۲۹۰	۱۹۰	۱۰۰	۲۹	۱۹	۱۰
۲۵	قم	۲۷۰	۲۶۰	۱۰	۲۷	۲۶	۱
۲۶	قزوین	۳۰۰	۲۲۰	۸۰	۳۰	۲۲	۸
۲۷	گلستان	۴۲۰	۲۲۰	۲۰۰	۴۲	۲۲	۲۰
۲۸	خراسان شمالی	۲۱۰	۱۱۰	۱۰۰	۲۱	۱۱	۱۰
۲۹	خراسان جنوبی	۱۷۰	۹۰	۸۰	۱۷	۹	۸
۳۰	البرز	۶۱۰	۵۵۰	۶۰	۶۱	۵۵	۶
	کل کشور	۱۸۰۰۰	۱۳۱۲۰	۴۸۸۰	۱۸۰۰	۱۳۱۲	۴۸۸

تعاریف و مفاهیم

خانوار

منظور از خانوار در این طرح، خانوار معمولی ساکن است. خانوار معمولی ساکن، از چند نفر تشکیل می‌شود که با هم در یک اقامتگاه ثابت زندگی می‌کنند و با یکدیگر هم‌خرج هستند و معمولاً با هم غذا می‌خورند.

سفر

اصطلاح سفر، در ادبیات گردشگری به جابه‌جایی و ترک محیط معمول توسط یک فرد و بازگشت مجدد به آن گفته می‌شود و تنها در برگیرنده سفرهایی است که علاوه بر خارج شدن از محیط معمول زندگی فرد، مدت آن از یک سال پیوسته کمتر بوده و با هدفی بجز انجام کار و دریافت دستمزد از کارفرمای مقیم در محل مورد بازدید، انجام شده باشد.

محیط معمول

محیط معمول فرد، محیطی است که او به‌طور روزمره و معمول برای کار، تحصیل یا سایر امور معمول زندگی در آن در حال تردد است.

خانوار سفر رفته

منظور، خانواری است که حداقل یک عضو آن در دوره آماری مورد بررسی حداقل یک سفر انجام داده باشد.

نوع سفر

منظور این است که سفر همراه با اقامت شبانه بوده است یا خیر.

هدف اصلی سفر

هدف اصلی از سفر، هدف عمده‌ای است که سفر به‌دلیل آن شکل گرفته است. طبقه‌بندی اهداف اصلی سفر به شرح ذیل است:

- گردش و تفریح
- دیدار دوستان و بستگان
- زیارت
- درمان
- خرید
- آموزش
- کسب و کار و مأموریت شغلی
- سایر اهداف

تعداد سفر

منظور از تعداد سفر مجموع سفرهای فرد فرد اعضای سفر رفته خانوار (اعم از سفرهای داخل استان و سفرهای خارج از استان) در فصل مورد بررسی است.

تعداد نفر شب

تعداد نفر شب اقامت در سفرهای با اقامت شبانه عبارت از مجموع شب اقامت فرد فرد اعضای سفر رفته خانوار در فصل مورد بررسی است.

مقصد اصلی سفر

مقصد اصلی یک سفر، مکان یا جایی است که رفتن به آنجا، نقش اصلی در شکل گیری آن سفر داشته است.

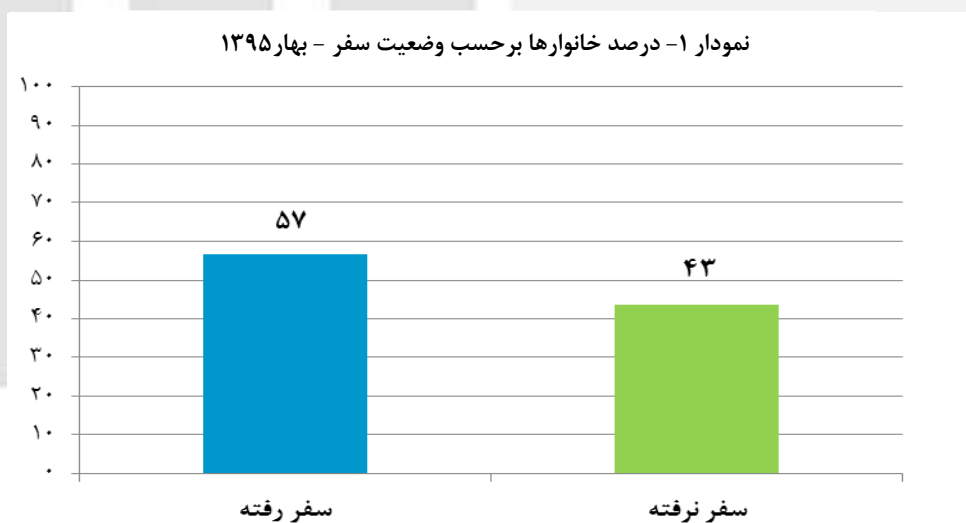
مرکز آمار ایران

خلاصه یافته‌ها

الف- تعداد خانوارها بر حسب وضعیت سفر - بهار ۱۳۹۵

تعداد خانوار	وضعیت سفر خانوار
۲۴۱۱۳۸۸۲	کل خانوار کشور
۱۳۶۵۳۵۸۸	سفر رفته
۱۰۴۶۰۲۹۴	سفر نرفته

در فصل بهار سال ۱۳۹۵، حدود ۵۷ درصد خانوارهای کشور که معادل ۱۳۶۵۳۵۸۸ خانوار می‌باشند، حداقل یک سفر داشته‌اند. در مقابل حدود ۴۳ درصد یعنی ۱۰۴۶۰۲۹۴ خانوار در این فصل سفری نداشته‌اند.

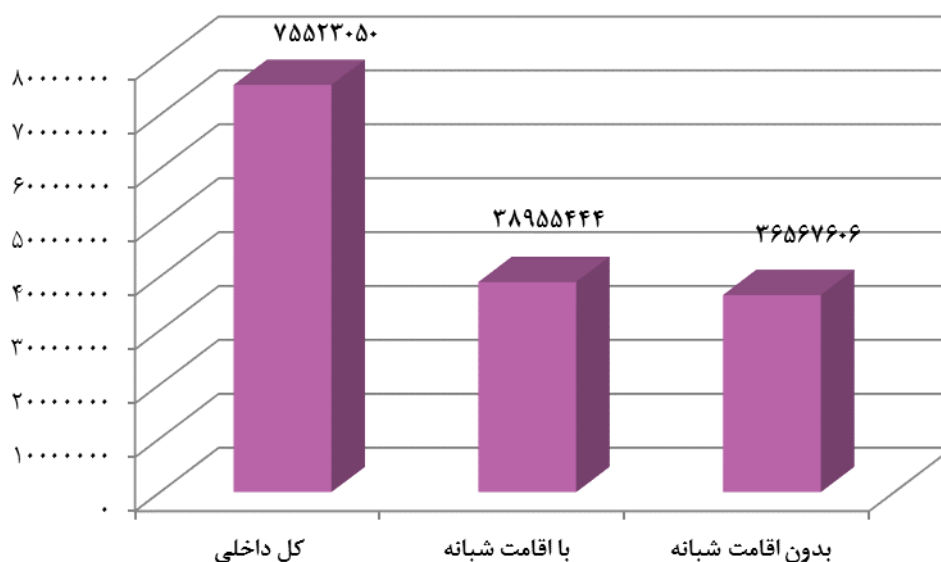


ب- تعداد سفرهای داخلی بر حسب نوع سفر - بهار ۱۳۹۵

تعداد سفر	نوع سفر
۷۵۵۲۳۰۵۰	کل
۳۶۵۶۷۶۰۶	بدون اقامت شبانه
۳۸۹۵۵۴۴۴	با اقامت شبانه

نتایج نشان می‌دهد که تعداد سفرهای داخلی در فصل بهار، ۷۵۵۲۳۰۵۰ سفر بوده است. ۵۲ درصد از سفرهای داخلی در فصل بهار، با اقامت شبانه و ۴۸ درصد بدون اقامت شبانه بوده است.

نمودار ۲- تعداد سفرهای داخلی بر حسب نوع سفر - بهار ۱۳۹۵

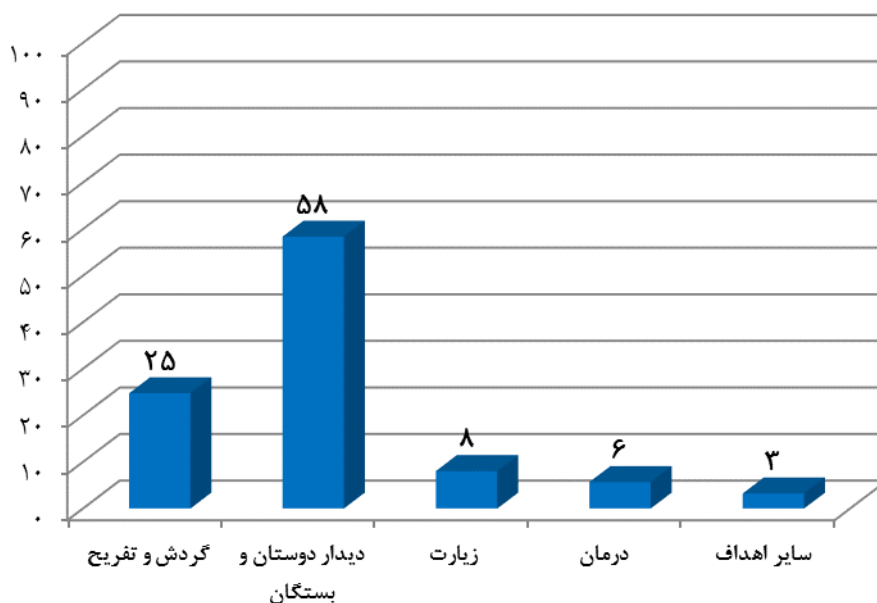


پ- تعداد سفرهای داخلی با اقامت شبانه بر حسب هدف اصلی سفر - بهار ۱۳۹۵

تعداد سفر	هدف اصلی سفر
۳۸۹۵۵۴۴۴	جمع
۹۶۳۶۵۵۷	گردش و تفریح
۲۲۷۳۲۹۳۴	دیدار دوستان و بستگان
۳۱۲۸۷۵۰	زیارت
۲۲۰۳۰۳۲	درمان
۱۲۵۴۱۷۲	سایر اهداف

بیشترین سفرهای با اقامت شبانه فصل بهار در سال ۱۳۹۵، با هدف دیدار دوستان و بستگان (۵۸ درصد) و سپس با هدف‌های گردش و تفریح (۲۵ درصد) و زیارت (۸ درصد) انجام پذیرفته است. سفرهای با اهداف فوق در مجموع ۹۱ درصد از سفرها را تشکیل داده است. حدود ۹ درصد از سفرها در فصل بهار با اهدافی نظیر درمان، آموزش، خرید و کسب و کار صورت گرفته است.

نمودار ۳- درصد سفرهای داخلی با اقامت شبانه بر حسب هدف اصلی سفر - بهار ۱۳۹۵

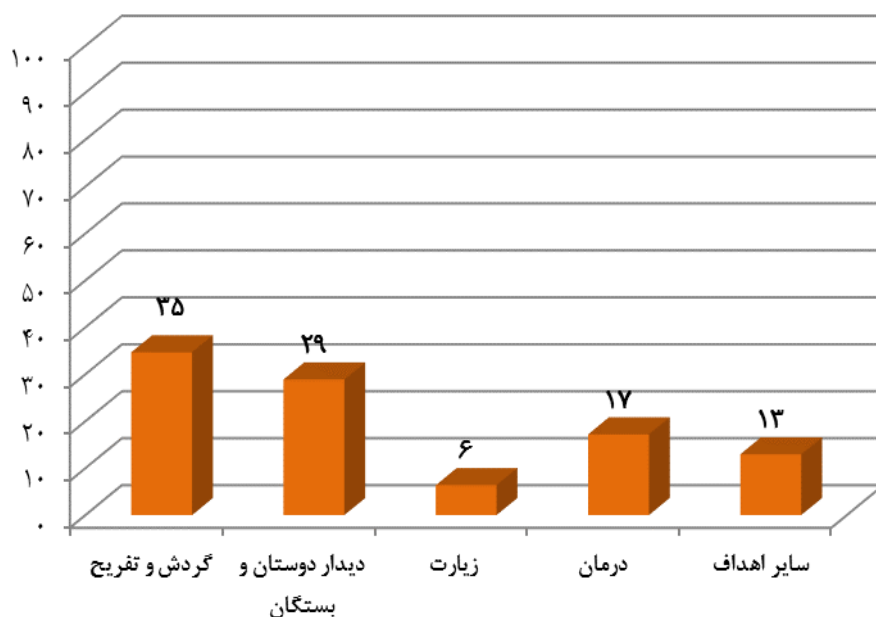


ت- تعداد سفرهای داخلی بدون اقامت شبانه به تفکیک هدف اصلی سفر - بهار ۱۳۹۵

تعداد سفر	هدف اصلی سفر
۳۶۵۶۷۶۰۶	جمع
۱۲۶۷۳۲۱۴	گردش و تفریح
۱۰۵۶۱۱۹۴	دیدار دوستان و بستگان
۲۳۲۴۸۱۲	زیارت
۶۲۷۹۱۹۶	درمان
۴۷۲۹۱۹۰	سایر اهداف

الگوی سفر به لحاظ هدف اصلی سفر، در سفرهای بدون اقامت شبانه متفاوت از سفرهای با اقامت شبانه است. در فصل بهار، بیشترین هدف اصلی از سفرهای بدون اقامت شبانه، گردش و تفریح عنوان شده است در حالی که بیشترین سفرهای با اقامت شبانه در این فصل، با هدف دیدار دوستان و بستگان بوده است. در فصل بهار، ۳۵ درصد از سفرهای بدون اقامت شبانه با هدف گردش و تفریح، ۲۹ درصد با هدف دیدار دوستان و بستگان، ۱۷ درصد با هدف درمان و ۷ درصد با هدف زیارت انجام شده است. ۱۳ درصد سفرهای بدون اقامت شبانه، با اهدافی نظیر آموزش، خرید و کسب و کار صورت گرفته است.

نمودار ۴- درصد سفرهای داخلی بدون اقامت شبانه بر حسب هدف اصلی سفر - بهار ۱۳۹۵

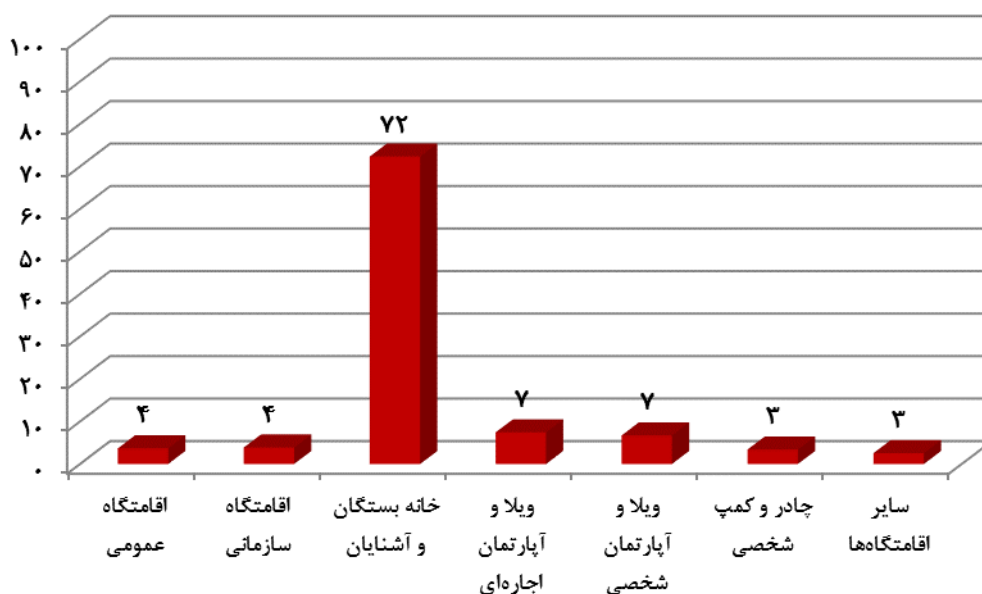


ث- تعداد نفر شب اقامت سفرهای با اقامت شبانه داخلی به تفکیک نوع اقامتگاه - بهار ۱۳۹۵

نوع اقامتگاه عمومی	تعداد نفر شب
جمع	۱۶۰۶۴۷۰۱۶
اقامتگاه عمومی	۵۹۱۹۴۷۲
اقامتگاه سازمانی	۶۲۲۵۶۰۹
خانه آشنایان و بستگان	۱۱۶۲۰۲۵۷۶
ویلا و آپارتمان اجاره‌ای	۱۱۹۵۰۶۱۷
ویلا و آپارتمان شخصی	۱۰۷۷۲۷۳۸
چادر و کمپ شخصی	۵۴۶۵۹۴۷
سایر اقامتگاه‌ها	۴۱۱۰۰۵۶

نتایج نشان می‌دهد که بیشترین اقامتگاه اصلی مورد استفاده در سفرهای داخلی با اقامت شبانه خانوارها در فصل بهار سال ۱۳۹۵، خانه آشنایان و بستگان با ۷۲ درصد، ویلا و آپارتمان اجاره‌ای و ویلا و آپارتمان شخصی هر یک با ۷ درصد بوده است.

نمودار ۵- درصد نفر شب اقامت سفرهای با اقامت شبانه داخلی بر حسب نوع اقامتگاه - بهار ۱۳۹۵



سفرهای انجام شده به تفکیک شهرستان‌های مورد بازدید

سفرهای انجام شده، جدا از ارتباطی که با ویژگی‌های اجتماعی و اقتصادی خانوارها و افراد دارند، تأثیرات اجتماعی و اقتصادی زیادی بر مناطقی که مورد بازدید گردشگران قرار می‌گیرند، در پی دارند. در این بخش شهرستان‌هایی که دارای بیشترین تعداد سفر بوده‌اند، مورد بررسی قرار خواهد گرفت. از این منظر برای برنامه‌ریزان منطقه‌ای چند متغیر اهمیت دارد. تعداد سفر انجام شده در منطقه، تعداد سفرهای بدون اقامت شبانه، تعداد سفرهای با اقامت شبانه و تعداد شبی که مسافران در منطقه اقامت داشته‌اند.

ذکر چند نکته در این بخش ضروری است:

- منظور از مقصد اصلی سفرهای داخلی، شهرستان‌هایی است که توسط خانوارها به‌عنوان مقصد اصلی سفر، مورد بازدید قرار گرفته است.
- جدول شهرستان‌های بازدید شده کشور، علاوه بر شهرستان‌هایی که به عنوان مقصد اصلی سفر بوده‌اند، شامل تمامی شهرستان‌هایی که خانوار در طول سفر به مقصد، از آن‌ها بازدید کرده، نیز می‌شود.
- تفاوت تعداد سفر در شهرستان‌های بازدید شده کشور با بخش قبلی ناشی از بازدیدهایی است که ممکن است طی یک سفر از چند شهر یا آبادی به عمل آمده باشد. به عبارت دیگر چنین سفرهایی شامل دو یا چند سفر فرعی بوده‌اند.
- ارقام شامل سفرهای افراد بومی در داخل شهرستان و سفرهای افراد غیر بومی به شهرستان است.

ج- بیست شهرستان بازدید شده کشور به ترتیب تعداد سفر انجام شده برحسب نوع سفر و تعداد نفر شب اقامت در فصل

بهار - ۱۳۹۵

نفر شب اقامت	تعداد سفر			شهرستان
	با اقامت شبانه	بدون اقامت شبانه	کل	
۱۵۶۴۹۳۱۴۸	۴۲۷۸۱۲۷۸	۴۱۶۸۰۵۰۲	۸۴۴۶۱۷۸۰	کل
۱۲۰۷۴۹۰۵	۲۹۰۰۰۰۷	۱۴۲۵۶۶۰	۴۳۲۵۶۶۷	تهران
۱۳۰۶۰۶۲۳	۳۰۱۵۴۰۶	۴۸۶۳۵۵	۳۵۰۱۷۶۲	مشهد
۲۷۹۴۴۳۵	۹۰۱۶۵۱	۲۱۸۷۶۷۸	۳۰۸۹۳۲۹	رشت
۴۹۵۲۵۵۷	۱۵۰۶۲۴۸	۹۳۷۷۹۷	۲۴۴۴۰۴۵	شیراز
۱۹۲۳۲۶۳	۶۹۰۳۴۴	۱۷۲۱۷۸۰	۲۴۱۲۱۲۳	قزوین
۴۳۵۰۹۱۱	۱۲۰۹۲۴۱	۱۱۴۸۶۹۶	۲۳۵۷۹۳۶	اصفهان
۲۱۳۴۳۳۱	۱۰۵۰۶۹۴	۱۰۰۱۷۳۶	۲۰۵۲۴۳۰	قم
۳۲۳۵۵۶۷	۷۶۹۰۸۲	۸۲۷۴۱۳	۱۵۹۶۴۹۶	کرمانشاه
۲۵۷۲۵۵۶	۴۹۶۲۰۵	۶۰۲۹۷۰	۱۰۹۹۱۷۵	تبریز
۱۸۸۴۷۳۴	۳۷۳۵۱۱	۷۱۹۶۲۷	۱۰۹۳۱۳۸	لاهیجان
۱۳۸۵۱۵۱	۴۶۶۰۵۷	۵۵۸۴۷۳	۱۰۲۴۵۳۰	کرمان
۲۲۹۶۶۹۰	۵۴۵۷۶۳	۴۶۹۸۰۲	۱۰۱۵۵۶۵	اهواز
۸۹۳۵۳۵	۲۸۴۰۲۵	۷۲۹۲۴۱	۱۰۱۳۲۶۶	بندر انزلی
۲۲۰۶۸۷۱	۴۵۴۱۳۱	۴۸۶۹۷۲	۹۴۱۱۰۳	اردبیل
۱۴۱۹۰۳۰	۳۶۶۰۳۴	۵۳۵۵۹۸	۹۰۱۶۳۱	گرگان
۴۶۴۶۳۶	۲۱۱۳۵۲	۶۰۰۳۰۴	۸۱۱۶۵۶	آستانه اشرفیه
۱۱۹۴۵۰۱	۴۳۷۶۹۰	۳۵۹۸۸۰	۷۹۷۵۷۰	کاشان
۷۱۷۴۹۲	۲۳۰۱۴۱	۵۶۰۳۵۳	۷۹۰۴۹۴	رودسر
۴۸۶۸۶۳	۱۸۵۶۰۵	۵۷۷۴۲۱	۷۶۳۰۲۶	فومن
۱۳۸۲۷۴۲	۴۵۴۸۷۰	۲۵۸۹۸۷	۷۱۳۸۵۷	کرج
۹۵۰۶۱۷۵۵	۲۶۲۳۳۲۲۰	۲۵۴۸۳۷۶۰	۵۱۷۱۶۹۸۰	سایر شهرستانها

بررسی تعداد بیست شهرستان مهم کشور به لحاظ تعداد سفر انجام شده در فصل بهار ۱۳۹۵، نشان می‌دهد که شهرستان‌های تهران، مشهد، رشت، شیراز، قزوین، اصفهان و قم دارای بیشترین تعداد سفر بوده‌اند. اما توجه به این نکته ضروریست که الگوی گردشگری از لحاظ نوع سفر، در این شهرستان‌ها با هم متفاوت است. عمده سفرها در شهرستان‌های مشهد، تهران، شیراز، اصفهان و قم از نوع سفرهای با اقامت شبانه و عمده سفرها در شهرستان‌های رشت و قزوین از نوع سفرهای بدون اقامت شبانه بوده است.



جدول‌های آماری

مرکز آمار ایران



وضعیت سفر خانوارها

مرکز آمار ایران

۱- تعداد خانوارها به تفکیک وضعیت سفر - بهار ۱۳۹۵

تعداد خانوار	وضعیت سفر خانوارها
۲۴۱۱۳۸۸۲	جمع.....
۱۳۶۵۳۵۸۸	سفر رفته.....
۱۰۴۶۰۲۹۴	سفر نرفته.....

۲- تعداد خانوارها بر حسب وضعیت سفر به تفکیک بعد خانوار - بهار ۱۳۹۵

سفر نرفته	سفر رفته	کل	بعد خانوار
۱۰۴۶۰۲۹۴	۱۳۶۵۳۵۸۸	۲۴۱۱۳۸۸۲	جمع.....
۱۰۴۰۱۸۸	۶۸۰۴۰۱	۱۷۲۰۵۸۸	یک نفره.....
۲۲۰۷۶۲۷	۲۳۷۴۶۸۱	۴۵۸۲۳۰۸	دو نفره.....
۲۶۲۷۴۶۸	۳۸۷۸۳۸۸	۶۵۰۵۸۵۷	سه نفره.....
۲۸۱۵۲۱۲	۴۲۹۲۰۶۱	۷۱۰۷۲۷۴	چهار نفره.....
۱۲۱۸۸۹۴	۱۶۹۵۰۷۹	۲۹۱۳۹۷۳	پنج نفره.....
۵۵۰۹۰۵	۷۳۲۹۷۸	۱۲۸۳۸۸۳	شش نفره و بیش تر.....

۳- تعداد خانوارها بر حسب وضعیت سفر به تفکیک نحوه تصرف محل سکونت خانوار - بهار ۱۳۹۵

سفر نرفته	سفر رفته	کل	نحوه تصرف محل سکونت
۱۰۴۶۰۲۹۴	۱۳۶۵۳۵۸۸	۲۴۱۱۳۸۸۲	جمع.....
۷۴۷۵۲۵۳	۱۰۱۴۰۳۳۷	۱۷۶۱۵۵۹۰	ملکی.....
۲۳۳۱۷۸۳	۲۷۳۱۹۵۸	۵۰۶۳۷۴۱	استیجاری.....
۶۵۳۲۵۸	۷۸۱۲۹۳	۱۴۳۴۵۵۱	سایر.....

۴- تعداد خانوارها بر حسب وضعیت سفر به تفکیک وضعیت برخورداری از وسیله نقلیه - بهار ۱۳۹۵

سفر نرفته	سفر رفته	کل	وضعیت برخورداری از وسیله نقلیه
۱۰۴۶۰۲۹۴	۱۳۶۵۳۵۱۱	۲۴۱۱۳۸۱۲	جمع
۵۴۳۹۲۸۶	۹۶۵۳۶۴۷	۱۵۰۹۲۹۳۲	دارای وسیله نقلیه
۵۰۲۱۰۰۸	۳۹۹۹۹۴۱	۹۰۲۰۹۵۰	بدون وسیله نقلیه

۵- تعداد خانوارها بر حسب وضعیت سفر به تفکیک جنس سرپرست خانوار - بهار ۱۳۹۵

سفر نرفته	سفر رفته	کل	جنس سرپرست خانوار
۱۰۴۶۰۲۹۴	۱۳۶۵۳۵۱۱	۲۴۱۱۳۸۱۲	جمع
۸۹۰۰۵۶۹	۱۲۳۷۶۷۹۳	۲۱۲۷۷۳۶۱	مرد
۱۵۵۹۷۲۵	۱۲۷۶۷۹۵	۲۸۳۶۵۲۱	زن

۶- تعداد خانوارها بر حسب وضعیت سفر به تفکیک وضع سواد و سطح تحصیلات سرپرست خانوار - بهار ۱۳۹۵

سفر نرفته	سفر رفته	کل	وضعیت سواد و سطح تحصیلات سرپرست خانوار
۱۰۴۶۰۲۹۴	۱۳۶۵۳۵۱۱	۲۴۱۱۳۸۱۲	جمع
۸۰۴۱۴۷۹	۱۱۶۴۵۱۹۵	۱۹۶۸۶۶۷۳	باسواد
۶۵۳۹۵۶۵	۸۶۶۳۹۵۲	۱۵۲۰۳۵۱۷	دیپلم و پایین تر
۳۵۸۰۶۴	۷۲۹۷۴۰	۱۰۸۷۸۰۳	فوق دیپلم
۷۱۳۸۹۳	۱۴۱۷۹۰۷	۲۱۳۱۸۰۰	لیسانس
۲۱۲۳۰۱	۴۶۹۲۰۸	۶۸۱۵۰۹	فوق لیسانس و دکترای حرفه‌ای
۲۴۵۷۱	۷۵۶۴۸	۱۰۰۲۱۹	دکترای تخصصی
۱۸۱۹۶	۵۷۳۸۵	۷۵۵۸۱	تحصیلات حوزوی
۱۷۴۸۸۹	۲۳۱۳۵۴	۴۰۶۲۴۳	سوادآموزی و غیررسمی
۲۴۱۸۸۱۵	۲۰۰۸۳۹۳	۴۴۲۷۲۰۹	بی سواد

۷- تعداد خانوارها بر حسب وضعیت سفر به تفکیک وضع فعالیت سرپرست خانوار - بهار ۱۳۹۵

سفر نرفته	سفر رفته	کل	وضع فعالیت سرپرست خانوار
۱۰۴۶۰۲۹۴	۱۳۶۵۳۵۸۱	۲۴۱۱۳۸۸۲	جمع.....
۶۲۸۷۸۹۸	۹۷۷۹۸۰۴	۱۶۰۶۷۷۰۲	شاغل.....
۳۸۴۱۸۸	۳۲۶۸۲۲	۷۱۱۰۱۱	بیکار جویای کار.....
۲۵۲۴۱۵۵	۲۵۷۸۳۰۳	۵۱۰۲۴۵۸	دارای درآمد بدون کار.....
۲۴۰۰۶	۳۲۰۸۲	۵۶۰۸۸	محصل.....
۸۱۰۸۶۳	۶۱۰۶۲۲	۱۴۲۱۴۸۵	خانه‌دار.....
۴۲۹۱۸۳	۳۲۵۹۵۵	۷۵۵۱۳۸	سایر.....

۸- تعداد خانوارها بر حسب وضعیت سفر به تفکیک وضع شغلی سرپرست خانوار - بهار ۱۳۹۵

سفر نرفته	سفر رفته	کل	وضع شغلی سرپرست خانوار
۶۲۸۷۸۹۸	۹۷۷۹۸۰۴	۱۶۰۶۷۷۰۲	جمع.....
۲۶۲۰۲۶	۴۵۰۳۲۰	۷۱۲۳۴۶	کارفرما.....
۲۹۸۴۸۶۰	۴۶۸۰۶۷۴	۷۶۶۵۵۳۴	کارکن مستقل.....
۸۷۰۸۰۹	۱۹۱۴۸۷۱	۲۷۸۵۶۷۹	مزد و حقوق بگیر بخش عمومی.....
۳۳۶۸۳	۳۸۲۰۷	۷۱۸۸۹	مزد و حقوق بگیر بخش تعاونی.....
۲۱۳۰۰۰۹	۲۶۸۵۱۳۹	۴۸۱۵۱۴۸	مزد و حقوق بگیر بخش خصوصی.....
۶۵۱۱	۱۰۵۹۴	۱۷۱۰۶	کارکن فامیلی بدون مزد.....

۹- تعداد خانوارها بر حسب وضعیت سفر به تفکیک وضع زناشویی سرپرست خانوار - بهار ۱۳۹۵

سفر نرفته	سفر رفته	کل	وضع زناشویی سرپرست خانوار
۱۰۴۶۰۲۹۴	۱۳۶۵۳۵۸۱	۲۴۱۱۳۸۸۲	جمع.....
۸۴۹۶۶۸۵	۱۲۱۱۲۷۵۶	۲۰۶۰۹۴۴۱	دارای همسر.....
۱۵۳۲۱۳۱	۱۱۴۵۳۱۸	۲۶۷۷۴۴۹	بی‌همسر بر اثر فوت.....
۱۸۷۶۷۴	۱۸۶۶۸۲	۳۷۴۳۵۶	بی‌همسر بر اثر طلاق.....
۲۴۳۸۰۵	۲۰۸۸۳۲	۴۵۲۶۳۷	هرگز ازدواج نکرده.....

۱۰- تعداد خانوارها برحسب وضعیت سفر به تفکیک گروه‌های سنی سرپرست خانوار - بهار ۱۳۹۵

سفر نرفته	سفر رفته	کل	گروه سنی سرپرست خانوار
۱۰۴۶۰۲۹۴	۱۳۶۵۳۵۸۸	۲۴۱۱۳۸۸۲	جمع
۱۲۶۶۵۱	۱۷۸۳۳۷	۳۰۴۹۸۸ ۱۰-۲۴ ساله
۱۷۱۲۱۲۲	۲۵۴۵۱۵۹	۴۲۵۷۲۸۱ ۲۵-۳۴ ساله
۲۲۴۶۰۹۰	۳۵۰۰۳۵۷	۵۷۴۶۴۴۷ ۳۵-۴۴ ساله
۲۱۹۰۳۳۲	۳۲۱۲۱۹۳	۵۴۰۲۵۲۵ ۴۵-۵۴ ساله
۱۸۰۶۲۵۰	۲۳۵۱۲۲۴	۴۱۵۷۴۷۴ ۵۵-۶۴ ساله
۱۳۵۸۹۳۱	۱۲۰۹۰۱۵	۲۵۶۷۹۴۶ ۶۵-۷۴ ساله
۱۰۱۹۹۱۴	۶۵۷۳۰۷	۱۶۷۷۲۲۱ ۷۵ ساله و بیش تر

مرکز آمار ایران



تعداد سفرها

مرکز آمار ایران

۱۱- تعداد سفر به تفکیک مقصد و نوع سفر - بهار ۱۳۹۵

تعداد سفر	مقصد و نوع سفر
۷۶۱۰۰۰۰۴	جمع.....
۷۵۵۲۳۰۵۰	داخلی.....
۳۶۵۶۷۶۰۶	بدون اقامت شبانه.....
۳۸۹۵۵۴۴۴	با اقامت شبانه.....
۵۷۶۹۵۵	خارجی.....

۱۲- تعداد سفرهای داخلی بر حسب نوع سفر به تفکیک بعد خانوار - بهار ۱۳۹۵

با اقامت شبانه	بدون اقامت شبانه	کل	بعد خانوار
۳۸۹۵۵۴۴۴	۳۶۵۶۷۶۰۶	۷۵۵۲۳۰۵۰	جمع.....
۷۰۳۷۳۱	۵۵۸۹۸۳	۱۲۶۲۷۱۴	یک نفره.....
۴۲۷۶۰۹۲	۴۱۳۵۵۰۴	۸۴۱۱۵۹۶	دو نفره.....
۱۰۵۰۲۸۵۸	۹۵۴۱۳۹۷	۲۰۰۴۴۲۵۵	سه نفره.....
۱۴۹۵۷۵۳۶	۱۳۶۷۰۶۷۲	۲۸۶۲۸۲۰۸	چهار نفره.....
۵۹۵۸۱۱۴	۵۹۸۹۷۳۲	۱۱۹۴۷۸۴۶	پنج نفره.....
۲۵۵۷۱۱۳	۲۶۷۱۳۱۸	۵۲۲۸۴۳۰	شش نفره و بیش تر.....

۱۳- تعداد سفرهای خارجی به تفکیک بعد خانوار - بهار ۱۳۹۵

تعداد سفر	بعد خانوار
۵۷۶۹۵۵	جمع.....
۳۸۰۸۳	یک نفره.....
۱۳۸۹۲۵	دو نفره.....
۱۵۶۳۹۵	سه نفره.....
۱۴۹۷۷۶	چهار نفره.....
۶۰۳۷۴	پنج نفره.....
۳۳۴۰۳	شش نفره و بیش تر.....

۱۴- تعداد سفرهای داخلی برحسب نوع سفر به تفکیک نحوه تصرف محل سکونت خانوار - بهار ۱۳۹۵

با اقامت شبانه	بدون اقامت شبانه	کل	نحوه تصرف محل سکونت خانوار
۳۱۹۵۵۴۴۴	۳۶۵۶۷۶۰۶	۷۵۵۲۳۰۵۰	جمع
۲۷۲۹۷۶۹۶	۲۹۱۳۰۵۳۹	۵۶۴۲۸۲۳۵	ملکی
۹۴۰۹۳۵۵	۵۳۴۶۳۵۸	۱۴۷۵۵۷۱۳	استیجاری
۲۲۴۸۳۹۳	۲۰۹۰۷۰۸	۴۳۳۹۱۰۱	سایر

۱۵- تعداد سفرهای خارجی به تفکیک نحوه تصرف محل سکونت خانوار - بهار ۱۳۹۵

تعداد سفر	نحوه تصرف محل سکونت خانوار
۵۷۶۹۵۵	جمع
۴۸۶۰۸۳	ملکی
۷۴۴۲۲	استیجاری
۱۶۴۵۰	سایر

۱۶- تعداد سفرهای داخلی برحسب نوع سفر به تفکیک وضعیت برخورداری از وسیله نقلیه - بهار ۱۳۹۵

با اقامت شبانه	بدون اقامت شبانه	کل	وضعیت برخورداری از وسیله نقلیه
۳۱۹۵۵۴۴۴	۳۶۵۶۷۶۰۶	۷۵۵۲۳۰۵۰	جمع
۳۰۰۷۲۳۹۳	۲۷۶۹۳۸۴۸	۵۷۷۶۶۲۴۱	دارای وسیله نقلیه
۸۸۸۳۰۵۱	۸۸۷۳۷۵۸	۱۷۷۵۶۸۰۸	بدون وسیله نقلیه

۱۷- تعداد سفرهای داخلی برحسب نوع سفر به تفکیک جنس سرپرست خانوار - بهار ۱۳۹۵

جنس سرپرست خانوار	کل	بدون اقامت شبانه	با اقامت شبانه
جمع	۷۵۵۲۳۰۵۰	۳۶۵۶۷۶۰۶	۳۸۹۵۵۴۴۴
مرد	۷۱۳۱۲۲۱۲	۳۴۵۵۴۸۸۵	۳۶۷۵۷۳۲۸
زن	۴۲۱۰۸۳۷	۲۰۱۲۷۲۱	۲۱۹۸۱۱۷

۱۸- تعداد سفرهای خارجی به تفکیک جنس سرپرست خانوار - بهار ۱۳۹۵

جنس سرپرست خانوار	تعداد سفر
جمع	۵۷۶۹۵۵
مرد	۵۳۸۷۹۶
زن	۳۸۱۵۸

۱۹- تعداد سفرهای داخلی بر حسب نوع سفر به تفکیک وضع سواد و سطح تحصیلات سرپرست خانوار - بهار ۱۳۹۵

وضع سواد و سطح تحصیلات سرپرست خانوار	کل	بدون اقامت شبانه	با اقامت شبانه
جمع	۷۵۵۲۳۰۵۰	۳۶۵۶۷۶۰۶	۳۸۹۵۵۴۴۴
باسواد	۶۷۰۷۳۲۷۶	۳۱۵۷۹۷۴۶	۳۵۴۹۳۵۳۰
دیپلم و پایین تر	۴۹۶۲۳۲۱۷	۲۴۷۱۴۷۷۲	۲۴۸۳۱۵۱۵
فوق دیپلم	۴۲۱۰۸۲۴	۱۸۴۷۱۰۲	۲۳۶۳۷۲۲
لیسانس	۸۵۲۶۳۴۵	۳۲۰۱۷۸۸	۵۳۲۴۵۵۷
فوق لیسانس و دکترای حرفه‌ای	۲۷۶۶۳۳۴	۹۴۰۱۷۹	۱۸۲۶۱۵۵
دکترای تخصصی	۳۹۹۹۳۷	۸۷۲۱۳	۳۱۲۷۲۴
تحصیلات حوزوی	۴۴۱۰۳۱	۸۲۱۱۶	۳۵۸۹۱۵
سوادآموزی و غیررسمی	۱۱۰۵۵۱۸	۶۳۶۵۷۵	۴۶۸۹۴۳
بی‌سواد	۸۴۴۹۷۷۴	۴۹۸۷۸۶۰	۳۴۶۱۹۱۴

۲۰- تعداد سفرهای خارجی به تفکیک وضع سواد و سطح تحصیلات سرپرست خانوار - بهار ۱۳۹۵

تعداد سفر	وضعیت سواد و سطح تحصیلات سرپرست خانوار
۵۷۶۹۵۵	جمع.....
۵۱۷۵۷۵	باسواد.....
۲۵۰۰۶۳	دیپلم و پایین تر.....
۳۸۸۱۱	فوق دیپلم.....
۱۲۱۷۱۵	لیسانس.....
۷۳۳۱۴	فوق لیسانس و دکترای حرفه‌ای.....
۲۵۷۲۴	دکترای تخصصی.....
۵۴۹۱	تحصیلات حوزوی.....
۲۴۵۶	سوادآموزی و غیررسمی.....
۵۹۳۸۰	بی‌سواد.....

۲۱- تعداد سفرهای داخلی بر حسب نوع سفر به تفکیک وضع فعالیت سرپرست خانوار - بهار ۱۳۹۵

با اقامت شبانه	بدون اقامت شبانه	کل	وضع فعالیت سرپرست خانوار
۳۸۹۵۵۴۴۴	۳۶۵۶۷۶۰۶	۷۵۵۲۳۰۵۰	جمع.....
۳۰۲۷۶۰۰۶	۲۷۹۵۵۲۹۷	۵۸۲۳۱۳۰۲	شاغل.....
۷۱۹۷۷۸	۷۴۶۷۳۴	۱۴۶۶۵۱۳	بیکار جویای کار.....
۶۱۴۲۸۳۲	۶۱۴۸۵۳۵	۱۲۲۹۱۳۶۷	دارای درآمد بدون کار.....
۱۱۹۴۷۷	۱۳۰۶۴	۱۳۲۵۴۱	محصل.....
۱۰۳۴۰۰۳	۱۰۰۰۹۲۴	۲۰۳۴۹۲۷	خانه‌دار.....
۶۶۳۳۴۸	۷۰۳۰۵۲	۱۳۶۶۴۰۰	سایر.....

۲۲- تعداد سفرهای خارجی به تفکیک وضع فعالیت سرپرست خانوار - بهار ۱۳۹۵

تعداد سفر	وضع فعالیت سرپرست خانوار
۵۷۶۹۵۵	جمع.....
۴۰۰۷۸۸	شاغل.....
۱۳۸۱	محصل.....
۱۴۸۴۵۶	دارای درآمد بدون کار.....
۱۷۰۰۷	خانه‌دار.....
۹۳۲۲	سایر.....

۲۳- تعداد سفرهای داخلی بر حسب نوع سفر به تفکیک وضع شغلی سرپرست خانوار - بهار ۱۳۹۵

با اقامت شبانه	بدون اقامت شبانه	کل	وضع شغلی سرپرست خانوار
۳۰۲۷۶۰۰۶	۲۷۹۵۵۲۹۷	۵۸۲۳۱۳۰۲	جمع.....
۱۳۴۹۰۱۶	۱۷۸۶۷۸۳	۳۱۳۵۸۰۰	کارفرما.....
۱۲۸۹۷۵۷۶	۱۴۱۸۵۵۲۳	۲۷۰۸۳۰۹۹	کارکن مستقل.....
۷۳۹۰۹۴۶	۴۸۵۳۴۲۵	۱۲۲۴۴۳۷۱	مزد و حقوق بگیر بخش عمومی.....
۱۰۹۶۵۱	۱۳۹۱۹۰	۲۴۸۸۴۱	مزد و حقوق بگیر بخش تعاونی.....
۸۵۱۳۶۸۶	۶۹۷۰۵۸۵	۱۵۴۸۴۲۷۲	مزد و حقوق بگیر بخش خصوصی.....
۱۵۱۲۹	۱۹۷۹۰	۳۴۹۱۹	کارکن فامیلی بدون مزد.....

۲۴- تعداد سفرهای خارجی به تفکیک وضع شغلی سرپرست خانوار - بهار ۱۳۹۵

تعداد سفر	وضع شغلی سرپرست خانوار
۴۰۰۷۸۸	جمع.....
۵۰۴۷۲	کارفرما.....
۱۳۴۰۶۱	کارکن مستقل.....
۸۳۴۲۸	مزد و حقوق بگیر بخش عمومی.....
۴۱۴۵	مزد و حقوق بگیر بخش تعاونی.....
۱۲۸۶۸۲	مزد و حقوق بگیر بخش خصوصی.....

۲۵- تعداد سفرهای داخلی بر حسب نوع سفر به تفکیک وضع زناشویی سرپرست خانوار - بهار ۱۳۹۵

وضع زناشویی سرپرست خانوار	کل	بدون اقامت شبانه	با اقامت شبانه
جمع	۷۵۵۲۳۰۵۰	۳۶۵۶۷۶۰۶	۳۸۹۵۵۴۴۴
دارای همسر	۷۰۷۸۲۴۶۹	۳۴۳۴۹۶۷۷	۳۶۴۳۲۷۹۱
بی همسر بر اثر فوت	۳۵۶۱۴۲۶	۱۷۹۱۸۹۹	۱۷۶۹۵۲۸
بی همسر بر اثر طلاق	۵۹۲۵۷۲	۱۷۵۹۹۴	۴۱۶۵۷۷
هرگز ازدواج نکرده	۵۸۶۵۸۳	۲۵۰۰۳۵	۳۳۶۵۴۸

۲۶- تعداد سفرهای داخلی بر حسب نوع سفر به تفکیک اهداف اصلی گردشگری - بهار ۱۳۹۵

هدف اصلی سفر	کل	بدون اقامت شبانه	با اقامت شبانه
جمع	۷۵۵۲۳۰۵۰	۳۶۵۶۷۶۰۶	۳۸۹۵۵۴۴۴
گردش و تفریح	۲۲۳۰۹۷۷۰	۱۲۶۷۳۲۱۴	۹۶۳۶۵۵۷
دیدار دوستان و بستگان	۳۳۲۹۴۱۲۸	۱۰۵۶۱۱۹۴	۲۲۷۳۲۹۳۴
زیارت	۵۴۵۳۵۶۲	۲۳۲۴۸۱۲	۳۱۲۸۷۵۰
درمان	۸۴۸۵۹۵۱	۶۲۸۲۹۱۹	۲۲۰۳۰۳۲
خرید	۳۵۹۸۵۷۱	۳۳۱۷۳۶۷	۲۸۱۲۰۳
آموزش	۱۷۰۲۶۱	۶۱۶۹۸	۱۰۸۵۶۳
کسب و کار	۱۱۱۳۷۸۴	۶۲۴۰۹۴	۴۸۹۶۹۰
سایر اهداف	۱۰۹۷۰۲۳	۷۲۲۳۰۸	۳۷۴۷۱۵

۲۷- تعداد سفرهای داخلی بر حسب نوع سفر به تفکیک شیوه سفر - بهار ۱۳۹۵

شیوه سفر	کل	بدون اقامت شبانه	با اقامت شبانه
جمع	۷۵۵۲۳۰۵۰	۳۶۵۶۷۶۰۶	۳۸۹۵۵۴۴۴
همراه با تور	۱۰۳۱۸۹۶	۳۰۵۴۷۸	۷۲۶۴۱۸
بدون تور	۷۴۴۹۱۱۵۴	۳۶۲۶۲۱۲۸	۳۸۲۲۹۰۲۶

۲۸- تعداد سفرهای داخلی بر حسب نوع سفر به تفکیک نوع وسیله نقلیه اصلی مورد استفاده برای رفت - بهار ۱۳۹۵

نوع وسیله نقلیه اصلی	کل	بدون اقامت شبانه	با اقامت شبانه
جمع	۷۵۵۲۳۰۵۰	۳۶۵۶۷۶۰۶	۳۸۹۵۵۴۴۴
هواپیما	۷۵۳۰۷۹	۲۲۱۳۴	۷۳۰۹۴۶
قطار	۷۳۶۸۰۸	۵۱۷۸۳	۶۸۵۰۲۵
شناور	۱۷۴۶۱	۱۱۷۸۱	۵۶۷۹
اتوبوس	۵۳۱۹۴۶۹	۱۲۵۹۲۶۵	۴۰۶۰۲۰۴
مینی‌بوس	۲۲۹۳۴۶۰	۱۱۷۸۷۶۲	۱۱۱۴۶۹۸
سواری کرایه	۱۰۹۷۹۶۹۸	۷۱۲۱۲۶۴	۳۸۵۸۴۳۳
وسیله نقلیه شخصی	۴۴۶۳۸۵۲۴	۲۰۶۳۴۴۴۲	۲۴۰۰۴۰۸۲
وسیله شخصی متعلق به دیگران	۸۱۵۱۳۴۴	۴۴۳۸۸۳۹	۳۷۱۲۵۰۶
سایر وسایل نقلیه	۲۶۳۳۲۰۷	۱۸۴۹۳۳۶	۷۸۳۸۷۱

۲۹- تعداد سفرهای خارجی به تفکیک نوع وسیله نقلیه اصلی مورد استفاده برای رفت - بهار ۱۳۹۵

تعداد سفر	نوع وسیله نقلیه اصلی
۵۷۶۹۵۵	جمع.....
۴۱۹۱۸۳	هواپیما.....
۱۲۵۹	شناور.....
۹۷۴۶۷	اتوبوس.....
۴۳۲۸۵	سواری کرایه.....
۹۳۹۵	وسیله نقلیه شخصی.....
۵۱۱۳	وسیله نقلیه شخصی متعلق به دیگران.....
۱۲۵۳	سایر وسایل نقلیه.....

۳۰- تعداد سفرهای داخلی بر حسب نوع سفر به تفکیک نوع وسیله نقلیه اصلی مورد استفاده برای برگشت - بهار ۱۳۹۵

با اقامت شبانه	بدون اقامت شبانه	کل	نوع وسیله نقلیه اصلی
۳۱۹۵۵۴۴۴	۳۶۵۶۷۶۰۶	۷۵۵۲۳۰۵۰	جمع.....
۷۳۷۵۱۰	۱۹۱۰۵	۷۵۶۶۱۴	هواپیما.....
۶۹۶۳۸۰	۴۶۲۸۷	۷۴۲۶۶۷	قطار.....
۵۶۷۹	۱۱۷۸۱	۱۷۴۶۱	شناور.....
۴۰۳۸۷۰۰	۱۲۳۸۹۱۰	۵۲۷۷۶۱۰	اتوبوس.....
۱۰۸۲۳۱۳	۱۱۷۸۶۹۱	۲۲۶۱۰۰۴	مینی بوس.....
۳۸۲۶۳۱۹	۷۱۲۷۱۷۶	۱۰۹۵۳۴۹۵	سواری کرایه.....
۲۴۰۲۳۰۵۱	۲۰۶۴۴۸۶۷	۴۴۶۶۷۹۱۸	وسیله نقلیه شخصی.....
۳۷۴۹۷۵۶	۴۴۶۳۸۶۳	۸۲۱۳۶۱۹	وسیله شخصی متعلق به دیگران.....
۷۹۵۷۳۷	۱۸۳۶۹۲۶	۲۶۳۲۶۶۳	سایر وسایل نقلیه.....

۳۱- تعداد سفرهای خارجی به تفکیک نوع وسیله نقلیه اصلی مورد استفاده برای برگشت - بهار ۱۳۹۵

تعداد سفر	نوع وسیله نقلیه اصلی
۵۷۶۹۵۵	جمع.....
۴۱۹۱۷۴	هواپیما.....
۱۲۵۹	شناور.....
۹۶۰۹۶	اتوبوس.....
۴۳۲۸۵	سواری کرایه.....
۹۳۹۵	وسيله نقلیه شخصی.....
۶۴۹۴	وسيله نقلیه شخصی متعلق به دیگران.....
۱۲۵۳	سایر وسایل نقلیه.....

۳۲- تعداد نفر شب اقامت سفرهای با اقامت شبانه داخلی به تفکیک نوع اقامتگاه - بهار ۱۳۹۵

نفر شب	نوع اقامتگاه عمومی
۱۶۰۶۴۷۰۱۶	جمع.....
۵۹۱۹۴۷۲	اقامتگاه عمومی.....
۶۲۲۵۶۰۹	اقامتگاه سازمانی.....
۱۱۶۲۰۲۵۷۶	خانه آشنایان و بستگان.....
۱۱۹۵۰۶۱۷	ویلا و آپارتمان اجاره‌ای.....
۱۰۷۷۲۷۳۸	ویلا و آپارتمان شخصی.....
۵۴۶۵۹۴۷	چادر و کمپ شخصی.....
۴۱۱۰۰۵۶	سایر اقامتگاه‌ها.....

۳۳- تعداد سفر و نفر شب اقامت سفرهای انجام شده برحسب نوع سفر به تفکیک استان مقصد - بهار ۱۳۹۵

نفر شب اقامت	تعداد سفر			استان
	با اقامت شبانه	بدون اقامت شبانه	کل	
۱۴۹۱۱۲۵۵۲	۳۸۶۳۳۸۲۶	۳۶۶۲۶۹۴۴	۷۵۲۶۰۷۷۰	کل.....
۵۹۹۶۶۲۶	۱۵۰۹۵۲۴	۱۷۷۷۵۶۳	۳۲۸۷۰۸۷	آذربایجان شرقی.....
۲۶۶۵۶۴۳	۶۲۱۲۷۶	۱۹۰۷۵۰	۸۱۲۰۲۶	آذربایجان غربی.....
۳۸۹۲۷۸۷	۸۲۵۹۴۶	۹۸۹۲۴۸	۱۸۱۵۱۹۴	اردبیل.....
۷۴۷۹۶۰۲	۲۱۴۱۱۳۰	۲۱۶۵۳۱۳	۴۳۰۶۴۴۳	اصفهان.....
۱۶۲۰۲۰۵	۵۶۴۸۶۸	۲۹۸۱۴۰	۸۶۳۰۰۸	البرز.....
۱۶۹۹۸۰۹	۲۵۶۳۷۹	۵۹۶۲۶۳	۸۵۲۶۴۲	ایلام.....
۲۱۰۹۶۶۹	۶۱۹۴۱۳	۷۱۸۰۵	۶۹۱۲۱۸	بوشهر.....
۱۳۰۶۸۵۸۹	۳۲۵۲۰۶۵	۱۸۶۱۰۲۸	۵۱۱۳۰۹۳	تهران.....
۱۲۵۸۵۳۸	۳۸۷۳۶۹	۴۱۹۸۷۵	۸۰۷۲۴۴	چهارمحال و بختیاری.....
۱۳۹۰۵۲۹	۳۲۳۶۴۰	۷۵۸۰۴	۳۹۹۴۴۴	خراسان جنوبی.....
۱۷۵۰۸۵۹۹	۳۹۱۱۵۲۳	۸۷۹۶۳۵	۴۷۹۱۱۵۸	خراسان رضوی.....
۱۹۲۱۳۸۸	۳۸۴۹۸۴	۷۷۹۲۱۲	۱۱۶۴۱۹۶	خراسان شمالی.....
۶۷۷۹۳۵۸	۱۷۱۸۳۷۶	۲۰۰۵۷۶۹	۳۷۲۴۱۴۵	خوزستان.....
۱۹۵۷۶۶۰	۴۶۳۲۰۵	۲۱۷۸۵۴	۶۸۱۰۵۸	زنجان.....
۱۴۶۷۳۰۹	۲۹۸۷۲۳	۲۶۲۲۹	۳۲۴۹۵۲	سمنان.....
۶۲۳۹۵۴۵	۱۰۸۳۱۳۱	۷۳۳۰۳۴	۱۸۱۶۱۶۵	سیستان و بلوچستان.....
۸۵۷۹۴۵۰	۲۵۸۶۰۰۶	۲۲۹۹۷۹۰	۴۸۸۵۷۹۶	فارس.....
۲۶۰۱۰۲۶	۹۹۳۲۵۹	۲۹۷۴۶۸۸	۳۹۶۷۹۴۷	قزوین.....
۱۸۳۴۰۱۸	۷۸۹۱۱۴	۷۲۱۵۷۷	۱۵۱۰۶۹۱	قم.....
۳۱۶۴۴۲۰	۹۵۸۲۲۳	۷۸۱۰۵۵	۱۷۳۹۲۷۹	کردستان.....
۳۳۷۰۰۱۳	۱۲۷۹۰۴۶	۱۴۸۵۳۱۶	۲۷۶۴۳۶۲	کرمان.....
۵۲۹۰۸۲۳	۱۵۸۱۴۴۳	۱۹۸۵۳۳۴	۳۵۶۶۷۷۷	کرمانشاه.....
۱۱۷۳۹۸۶	۲۵۳۰۴۳	۱۲۲۹۶۶	۳۷۶۰۰۹	کهگیلویه و بویر احمد.....
۳۴۰۹۹۹۴	۷۲۶۷۴۹	۱۷۶۶۲۸۱	۲۴۹۳۰۳۱	گلستان.....
۱۰۳۸۹۹۳۷	۳۲۷۹۶۲۹	۷۱۱۵۴۳۴	۱۰۳۹۵۰۶۲	گیلان.....
۴۲۹۴۳۰۵	۱۰۱۹۳۹۱	۱۴۳۸۷۱۴	۲۴۵۸۱۰۶	لرستان.....
۱۳۵۵۷۷۴۱	۳۵۳۵۱۶۴	۱۲۸۷۹۵۹	۴۸۲۳۱۲۳	مازندران.....
۴۸۱۷۲۶۴	۱۰۵۸۵۴۶	۴۳۴۹۴۳	۱۴۹۳۴۸۹	مرکزی.....
۳۴۴۹۳۲۳	۷۹۴۷۶۹	۱۸۳۷۷۱	۹۷۸۵۴۰	هرمزگان.....
۳۴۲۰۱۶۵	۸۴۵۹۷۹	۴۶۱۶۴۷	۱۳۰۷۶۲۷	همدان.....
۲۷۰۴۲۳۳	۵۷۱۹۱۳	۴۷۹۹۴۵	۱۰۵۱۸۵۹	یزد.....

۳۴- تعداد سفر و نفر شب اقامت سفرهای انجام شده بر حسب نوع سفر به تفکیک استان‌های بازدید شده - بهار ۱۳۹۵

نفر شب اقامت	تعداد سفر			استان
	با اقامت شبانه	بدون اقامت شبانه	کل	
۱۵۶۴۹۳۱۶۸	۴۲۷۸۱۲۷۸	۴۱۶۸۰۵۰۲	۸۴۴۶۱۷۸۰	کل
۶۱۸۰۱۴۶	۱۶۰۶۴۲۱	۱۹۴۶۹۱۶	۳۵۵۳۳۳۷	آذربایجان شرقی
۲۷۳۵۷۸۷	۶۷۳۰۸۰	۲۳۳۵۴۲	۹۰۶۶۲۲	آذربایجان غربی
۳۹۹۰۹۴۷	۸۹۳۰۶۶	۱۱۵۷۹۶۰	۲۰۵۱۰۲۶	اردبیل
۸۰۴۰۹۶۱	۲۴۴۰۰۳۴	۲۴۸۶۴۵۹	۴۹۲۶۴۹۳	اصفهان
۱۷۵۵۲۴۹	۶۱۶۷۵۶	۳۹۵۱۲۲	۱۰۱۱۸۷۷	البرز
۱۷۲۳۲۳۹	۲۷۰۸۰۹	۶۶۸۰۰۴	۹۳۸۸۱۳	ایلام
۲۴۵۹۲۵۷	۸۷۶۳۷۹	۲۰۷۰۴۴	۱۰۸۳۴۲۳	بوشهر
۱۳۴۹۳۱۰۱	۳۴۴۷۴۴۶	۲۰۰۸۴۴۴	۵۴۵۵۸۹۰	تهران
۱۳۹۷۷۲۰	۴۲۱۷۳۷	۴۵۶۶۳۴	۸۷۸۳۷۱	چهارمحال و بختیاری
۱۴۵۸۰۱۶	۴۰۳۳۵۲	۱۲۶۸۱۹	۵۳۰۱۷۱	خراسان جنوبی
۱۸۰۱۳۲۶۶	۴۱۲۲۳۹۵	۱۲۲۹۸۱۳	۵۳۵۲۲۰۸	خراسان رضوی
۱۹۶۰۵۱۶	۴۲۸۳۸۱	۹۳۱۷۹۰	۱۳۶۰۱۷۱	خراسان شمالی
۷۱۸۳۰۵۶	۲۰۰۰۱۶۵	۲۲۹۵۴۶۴	۴۲۹۵۶۲۹	خوزستان
۲۰۰۰۵۹۴	۴۹۴۷۴۸	۲۹۷۵۸۹	۷۹۲۳۳۶	زنجان
۱۵۶۴۱۰۸	۳۸۹۶۲۷	۱۹۰۱۲۵	۵۷۹۷۵۲	سمنان
۶۵۸۱۵۶۲	۱۲۱۸۹۵۶	۸۴۱۶۸۳	۲۰۶۰۶۳۹	سیستان و بلوچستان
۹۱۵۳۱۲۲	۲۸۹۷۶۰۵	۲۴۸۸۷۳۶	۵۳۸۶۳۴۱	فارس
۲۶۹۰۰۹۸	۱۰۵۰۹۴۹	۳۱۹۲۷۲۰	۴۲۴۳۶۶۹	قزوین
۲۱۳۴۳۳۱	۱۰۵۰۶۹۴	۱۰۰۱۷۳۶	۲۰۵۲۴۳۰	قم
۳۲۴۶۰۷۲	۹۹۰۶۲۹	۸۴۱۱۲۷	۱۸۳۱۷۵۶	کردستان
۳۵۰۹۱۸۲	۱۳۵۹۹۸۰	۱۵۰۴۷۸۷	۲۸۶۴۷۶۷	کرمان
۵۴۷۵۲۴۱	۱۶۱۶۵۷۷	۲۰۶۴۱۵۳	۳۶۸۰۷۳۰	کرمانشاه
۱۲۹۶۴۳۵	۳۵۱۶۵۸	۱۵۷۵۲۰	۵۰۹۱۷۹	کهگیلویه و بویر احمد
۳۶۷۸۹۸۷	۹۱۸۵۰۱	۱۸۶۹۶۶۲	۲۷۸۸۱۶۴	گلستان
۱۰۹۰۶۴۱۱	۳۵۶۵۷۴۰	۷۸۴۷۰۵۶	۱۱۴۱۲۷۹۷	گیلان
۴۴۴۶۵۰۶	۱۱۱۹۹۶۰	۱۵۸۴۳۱۹	۲۷۰۴۲۸۰	لرستان
۱۴۲۵۸۸۰۰	۳۹۰۲۵۰۳	۱۸۱۱۵۷۱	۵۷۱۴۰۷۴	مازندران
۴۹۳۳۴۳۰	۱۱۱۵۶۹۰	۴۹۷۹۷۴	۱۶۱۳۶۶۴	مرکزی
۳۷۸۱۹۲۲	۹۴۶۹۳۳	۲۳۶۴۷۲	۱۱۸۳۴۰۵	هرمزگان
۳۵۷۰۰۰۵	۹۱۲۸۰۶	۵۸۶۵۰۲	۱۴۹۹۳۰۸	همدان
۲۸۷۵۰۸۰	۶۷۷۶۹۸	۵۲۲۷۶۱	۱۲۰۰۴۵۹	یزد

۳۵- بیست شهر مقصد اصلی سفرهای داخلی به ترتیب تعداد سفر انجام شده برحسب نوع سفر و تعداد نفر شب اقامت - بهار ۱۳۹۵

نفر شب اقامت	تعداد سفر			شهر
	با اقامت شبانه	بدون اقامت شبانه	کل	
۱۲۹۷۵۴۰۱۶	۳۱۶۲۸۶۸۰	۲۵۳۳۵۷۹۱	۵۶۹۶۴۴۷۱	کل.....
۱۲۱۵۵۷۳۹	۲۷۲۶۹۶۳	۱۳۳۲۶۱۹	۴۰۵۹۵۸۱	تهران.....
۱۲۸۶۶۳۲۳	۲۹۰۸۵۶۵	۳۸۴۸۶۸	۳۲۹۳۴۳۳	مشهد.....
۲۳۸۷۸۹۰	۶۹۷۳۲۷	۱۵۲۹۴۰۱	۲۲۲۶۷۲۸	رشت.....
۴۰۰۷۹۸۰	۹۹۷۷۷۶	۱۰۶۰۹۰۹	۲۰۵۸۶۸۵	اصفهان.....
۴۹۷۰۰۹۶	۱۲۸۵۱۶۹	۷۳۸۴۳۵	۲۰۲۳۶۰۴	شیراز.....
۲۹۴۱۲۶۲	۶۶۴۶۰۱	۴۵۰۹۰۱	۱۱۱۵۵۰۳	کرمانشاه.....
۱۵۴۷۵۶۷	۵۸۰۸۴۱	۴۶۹۶۲۹	۱۰۵۰۴۷۰	قم.....
۷۲۵۴۸۳	۲۲۹۴۷۸	۷۵۱۱۸۸	۹۸۰۶۶۵	قزوین.....
۲۳۸۶۷۱۶	۴۳۴۵۱۳	۴۸۸۵۶۵	۹۲۳۰۷۸	تبریز.....
۲۳۳۵۶۳۴	۴۷۹۸۴۹	۳۹۷۲۶۰	۸۷۷۱۰۹	اهواز.....
۱۲۵۹۴۰۶	۲۲۷۶۴۷	۶۰۸۸۴۵	۸۳۶۴۹۱	لاهیجان.....
۱۸۲۰۲۸۹	۳۷۶۳۷۷	۳۲۶۷۸۴	۷۰۳۱۶۱	اردبیل.....
۱۰۶۸۴۰۰	۳۴۶۵۵۳	۳۰۳۹۳۱	۶۵۰۴۸۴	کرمان.....
۷۳۱۳۰۹	۲۰۶۸۸۸	۴۱۳۸۵۴	۶۲۰۷۴۲	بندر انزلی.....
۹۱۵۳۵۸	۲۰۸۰۴۲	۳۹۰۰۰۴	۵۹۸۰۴۶	گرگان.....
۱۱۸۰۶۶۰	۳۸۷۹۵۲	۱۸۳۰۹۲	۵۷۱۰۴۵	کرج.....
۱۲۵۵۴۶۵	۳۱۳۶۹۶	۲۲۱۸۵۴	۵۳۵۵۴۹	همدان.....
۱۹۴۷۶۸۲	۴۰۳۷۸۵	۱۱۶۲۳۸	۵۲۰۰۲۴	یزد.....
۱۱۷۵۰۴۰	۳۳۶۷۴۱	۱۴۴۸۶۹	۴۸۱۶۱۰	رامسر.....
۵۵۱۵۲۷	۱۴۳۱۴۴	۳۰۷۳۰۲	۴۵۰۴۴۵	لنگرود.....
۷۱۵۲۴۱۹۰	۱۷۶۷۲۷۷۵	۱۴۷۱۵۲۴۳	۳۲۳۸۸۰۱۹	سایر شهرها.....

مرکز آمار ایران

۳۶- بیست شهر بازدید شده کشور به ترتیب تعداد سفر انجام شده برحسب نوع سفر و تعداد نفر شب اقامت - بهار ۱۳۹۵

نفر شب اقامت	تعداد سفر			شهر
	با اقامت شبانه	بدون اقامت شبانه	کل	
۱۳۶۴۵۰۵۱۰	۳۵۴۰۲۸۵۲	۲۸۹۷۶۷۹۵	۶۴۳۷۹۶۴۷	کل.....
۱۲۴۹۰۹۱۳	۲۸۷۴۵۰۲	۱۴۱۸۶۶۱	۴۲۹۳۱۶۳	تهران.....
۱۳۰۱۴۰۷۷	۲۹۶۳۳۸۸	۴۲۸۶۶۲	۳۳۹۲۰۵۰	مشهد.....
۲۵۲۷۶۴۵	۷۶۲۸۶۳	۱۵۹۹۹۵۰	۲۳۶۲۸۱۳	رشت.....
۴۲۴۷۸۶۳	۱۱۱۲۱۷۳	۱۱۱۹۸۷۴	۲۲۳۲۰۴۷	اصفهان.....
۵۲۰۳۸۶۹	۱۴۱۶۵۸۲	۷۵۶۴۲۴	۲۱۷۳۰۰۶	شیراز.....
۱۸۳۷۲۷۱	۷۸۹۱۱۶	۶۷۲۷۹۴	۱۴۶۱۹۱۰	قم.....
۲۹۴۹۵۵۰	۶۶۸۷۴۵	۴۶۱۰۳۳	۱۱۲۹۷۷۸	کرمانشاه.....
۷۹۹۶۲۹	۲۷۷۶۲۷	۸۴۷۸۲۱	۱۱۲۵۴۴۸	قزوین.....
۲۴۸۳۶۲۲	۴۷۱۵۶۴	۴۹۸۱۸۶	۹۶۹۷۵۰	تبریز.....
۱۳۴۲۲۹۵	۲۴۸۶۷۱	۶۹۷۶۴۹	۹۴۶۳۲۱	لاهیجان.....
۲۳۸۷۷۷۴	۵۲۶۸۲۹	۴۱۳۶۲۵	۹۴۰۴۵۳	اهواز.....
۱۸۵۵۹۷۶	۳۹۹۰۰۳	۳۶۷۷۰۵	۷۶۶۷۰۸	اردبیل.....
۱۰۴۷۴۰۳	۳۱۸۰۲۷	۴۳۳۳۵۹	۷۵۱۳۸۶	گرگان.....
۷۹۵۳۱۶	۲۴۴۱۸۱	۴۷۸۸۵۵	۷۲۳۰۳۷	بندر انزلی.....
۱۱۴۲۴۴۱	۳۸۷۰۶۲	۳۱۷۹۵۰	۷۰۵۰۱۲	کرمان.....
۱۲۹۷۰۸۶	۴۲۶۶۷۵	۲۳۰۵۷۶	۶۵۷۲۵۲	کرج.....
۱۳۵۲۶۹۲	۳۷۳۳۰۸	۲۶۴۵۶۶	۶۳۷۸۷۳	همدان.....
۲۰۹۳۲۳۰	۴۸۸۴۱۳	۱۲۹۹۹۸	۶۱۸۴۱۱	یزد.....
۱۳۵۷۲۷۷	۴۱۴۰۸۷	۱۹۰۷۰۷	۶۰۴۷۹۴	رامسر.....
۱۸۸۱۷۲۴	۴۰۵۴۴۱	۱۰۴۴۰۹	۵۰۹۸۵۰	بندرعباس.....
۷۴۳۴۲۹۲۷	۱۹۸۳۴۵۹۴	۱۷۵۴۳۹۹۱	۳۷۳۷۸۵۸۵	سایر شهرها.....

مرکز آمار ایران

۳۷- بیست شهرستان مقصد اصلی سفرهای داخلی به ترتیب تعداد سفر انجام شده برحسب نوع سفر و تعداد نفر شب اقامت - بهار ۱۳۹۵

نفر شب اقامت	تعداد سفر			شهرستان
	با اقامت شبانه	بدون اقامت شبانه	کل	
۱۴۹۱۱۲۵۵۲	۳۸۶۳۳۸۲۶	۳۶۶۲۶۹۴۴	۷۵۲۶۰۷۷۰	کل
۱۱۷۵۴۷۹۷	۲۷۴۸۳۵۳	۱۳۳۶۸۲۲	۴۰۸۵۱۷۵	تهران.....
۱۲۹۰۷۸۷۲	۲۹۵۵۵۸۷	۳۹۹۴۶۵	۳۳۵۵۰۵۲	مشهد.....
۲۶۴۹۶۶۴	۸۳۱۰۹۷	۲۰۷۳۱۸۳	۲۹۰۴۲۸۱	رشت.....
۴۷۱۷۹۲۳	۱۳۷۳۳۲۳	۹۱۴۲۸۳	۲۲۸۷۶۰۶	شیراز.....
۴۱۱۱۰۲۹	۱۰۹۴۸۴۴	۱۰۸۹۷۳۰	۲۱۸۴۵۷۴	اصفهان.....
۱۸۴۹۱۱۷	۶۴۲۱۹۵	۱۵۳۲۱۳۵	۲۱۷۴۳۳۰	قزوین.....
۳۱۲۰۷۴۹	۷۶۰۳۰۶	۸۰۷۲۹۹	۱۵۶۷۶۰۵	کرمانشاه.....
۱۸۳۴۰۱۸	۷۸۹۱۱۴	۷۲۱۵۷۷	۱۵۱۰۶۹۱	قم.....
۲۴۷۵۶۵۰	۴۵۹۱۵۴	۵۸۶۹۱۳	۱۰۴۶۰۶۷	تبریز.....
۱۸۰۰۴۵۳	۳۴۶۹۵۷	۶۳۰۸۲۲	۹۷۷۷۷۹	لاهیجان.....
۱۳۱۲۳۳۵	۴۲۵۵۴۸	۵۴۴۴۵۴	۹۷۰۰۰۲	کرمان.....
۲۲۴۸۶۴۳	۴۹۸۷۸۳	۴۵۳۴۳۸	۹۵۲۲۲۱	اهواز.....
۸۲۹۵۲۸	۲۴۶۷۳۲	۶۶۰۲۰۲	۹۰۶۹۳۳	بندر انزلی.....
۲۱۵۰۴۰۷	۴۲۱۸۱۵	۴۴۳۲۷۹	۸۶۵۰۹۵	اردبیل.....
۷۱۷۴۹۲	۲۳۰۱۴۱	۵۴۹۶۸۵	۷۷۹۸۲۶	رودسر.....
۴۶۴۶۳۶	۲۱۱۳۵۲	۵۶۳۳۷۱	۷۷۴۷۲۴	آستانه اشرفیه.....
۱۲۷۵۹۳۴	۲۴۴۹۹۷	۴۷۰۵۰۸	۷۱۵۵۰۵	گرگان.....
۶۹۴۸۸۷	۱۹۵۴۹۵	۴۹۵۶۴۰	۶۹۱۱۳۵	لنگرود.....
۴۶۵۳۳۱	۱۰۹۴۹۱	۵۳۷۹۴۰	۶۴۷۴۳۱	کوهدشت.....
۳۷۸۸۸۶	۱۹۴۲۹۹	۴۵۰۹۷۵	۶۴۵۲۷۴	تاکستان.....
۹۱۳۵۳۲۰۴	۲۳۸۵۴۲۴۳	۲۱۳۶۵۲۲۲	۴۵۲۱۹۴۶۵	سایر شهرستانها.....

مرکز آمار ایران

۳۸- بیست شهرستان بازدید شده کشور به ترتیب تعداد سفر انجام شده برحسب نوع سفر و تعداد نفر شب اقامت - بهار

۱۳۹۵

نفر شب اقامت	تعداد سفر			شهرستان
	با اقامت شبانه	بدون اقامت شبانه	کل	
۱۵۶۴۹۳۱۴۸	۴۲۷۸۱۲۷۸	۴۱۶۸۰۵۰۲	۸۴۴۶۱۷۸۰	کل.....
۱۲۰۷۴۹۰۵	۲۹۰۰۰۰۷	۱۴۲۵۶۶۰	۴۳۲۵۶۶۷	تهران.....
۱۳۰۶۰۶۲۳	۳۰۱۵۴۰۶	۴۸۶۳۵۵	۳۵۰۱۷۶۲	مشهد.....
۲۷۹۴۴۳۵	۹۰۱۶۵۱	۲۱۸۷۶۷۸	۳۰۸۹۳۲۹	رشت.....
۴۹۵۲۵۵۷	۱۵۰۶۲۴۸	۹۳۷۷۹۷	۲۴۴۴۰۴۵	شیراز.....
۱۹۲۳۲۶۳	۶۹۰۳۴۴	۱۷۲۱۷۸۰	۲۴۱۲۱۲۳	قزوین.....
۴۳۵۰۹۱۱	۱۲۰۹۲۴۱	۱۱۴۸۶۹۶	۲۳۵۷۹۳۶	اصفهان.....
۲۱۳۴۳۳۱	۱۰۵۰۶۹۴	۱۰۰۱۷۳۶	۲۰۵۲۴۳۰	قم.....
۳۲۳۵۵۶۷	۷۶۹۰۸۲	۸۲۷۴۱۳	۱۵۹۶۴۹۶	کرمانشاه.....
۲۵۷۲۵۵۶	۴۹۶۲۰۵	۶۰۲۹۷۰	۱۰۹۹۱۷۵	تبریز.....
۱۸۸۴۷۳۴	۳۷۳۵۱۱	۷۱۹۶۲۷	۱۰۹۳۱۳۸	لاهیجان.....
۱۳۸۵۱۵۱	۴۶۶۰۵۷	۵۵۸۴۷۳	۱۰۲۴۵۳۰	کرمان.....
۲۲۹۶۶۹۰	۵۴۵۷۶۳	۴۶۹۸۰۲	۱۰۱۵۵۶۵	اهواز.....
۸۹۳۵۳۵	۲۸۴۰۲۵	۷۲۹۲۴۱	۱۰۱۳۲۶۶	بندر انزلی.....
۲۲۰۶۸۷۱	۴۵۴۱۳۱	۴۸۶۹۷۲	۹۴۱۱۰۳	اردبیل.....
۱۴۱۹۰۳۰	۳۶۶۰۳۴	۵۳۵۵۹۸	۹۰۱۶۳۱	گرگان.....
۴۶۴۶۳۶	۲۱۱۳۵۲	۶۰۰۳۰۴	۸۱۱۶۵۶	آستانه اشرفیه.....
۱۱۹۴۵۰۱	۴۳۷۶۹۰	۳۵۹۸۸۰	۷۹۷۵۷۰	کاشان.....
۷۱۷۴۹۲	۲۳۰۱۴۱	۵۶۰۳۵۳	۷۹۰۴۹۴	رودسر.....
۴۸۶۸۶۳	۱۸۵۶۰۵	۵۷۷۴۲۱	۷۶۳۰۲۶	فومن.....
۱۳۸۲۷۴۲	۴۵۴۸۷۰	۲۵۸۹۸۷	۷۱۳۸۵۷	کرج.....
۹۵۰۶۱۷۵۵	۲۶۲۳۳۲۲۰	۲۵۴۸۳۷۶۰	۵۱۷۱۶۹۸۰	سایر شهرستان‌ها.....

مرکز آمار ایران

۳۹- هزینه سفرهای داخلی خانوارها بر حسب نوع سفر به تفکیک اقلام اصلی هزینه - بهار ۱۳۹۵ (میلیون ریال)

با اقامت شبانه	بدون اقامت شبانه	کل	اقلام هزینه
۵۳۷۲۱۸۷۱	۱۵۰۹۰۷۲۹	۶۸۸۱۲۶۰۱	جمع.....
۱۹۶۳۳۴۹	۴۸۹۷۸	۲۰۱۲۳۲۸	هزینه تور و گشت.....
۱۴۷۰۶۲۴۷	۲۶۶۳۷۶۱	۱۷۳۷۰۳۰۵	هزینه‌های حمل و نقل.....
۴۲۱۸۱۷۶	۲۸۲۷	۴۲۲۱۰۰۳	هزینه‌های اقامت.....
۱۱۸۷۷۵۷۰	۲۶۵۰۵۶۱	۱۴۵۲۸۱۳۱	هزینه‌های خوراکی و دخانی.....
۱۰۱۳۳۸۵	۷۳۶۰۰	۱۰۸۶۹۸۵	هزینه‌های فرهنگی، تفریحی و ورزشی.....
۶۶۰۴۸۰۰	۳۸۱۲۴۹۶	۱۰۴۱۷۲۹۶	هزینه‌های درمانی.....
۷۲۱۹۷۴۲	۶۷۴۸۰۲	۷۸۹۴۵۴۴	هزینه‌های خرید سوغاتی.....
۵۷۴۶۸۹۴	۴۷۵۳۸۱۰	۱۰۵۰۰۷۰۴	هزینه‌های خرید کالا و لوازم.....
۳۷۱۷۰۹	۴۰۹۸۹۴	۷۸۱۶۰۳	سایر هزینه‌های سفر.....

۴۰- هزینه سفرهای خارجی خانوارها به تفکیک اقلام اصلی هزینه - بهار ۱۳۹۵ (میلیون ریال)

هزینه	اقلام هزینه
۱۳۳۶۸۲۷۲	جمع.....
۴۳۰۱۵۱	هزینه ویزا و عوارض خروج از کشور.....
۵۹۸۶۹۶۲	هزینه تور و گشت.....
۲۳۰۸۵۵۷	هزینه‌های حمل و نقل.....
۴۶۷۲۸۱	هزینه‌های اقامت.....
۵۸۴۲۹۸	هزینه‌های خوراکی و دخانی.....
۴۰۰۹۷۷	هزینه‌های فرهنگی، تفریحی و ورزشی.....
۷۴۳	هزینه‌های درمانی.....
۲۵۰۶۳۴۵	هزینه‌های خرید سوغاتی.....
۶۷۹۵۲۹	هزینه‌های خرید کالا و لوازم.....
۳۴۲۹	سایر هزینه‌های سفر.....